

# KERST-HABBEKRAS



## Inleiding

DAAAAAAAAAAG MIJN LIEFSTE ROODKAPJES!!!

Het is ein-de-lijk VAKANTIE!!! Jippie jee oléééé!!! De proefjes zijn achter de rug, we moeten eventjes niet naar school, de sint is op bezoek geweest, de Kerstboom staat én... we zijn allemaal klaar om in het nieuwe jaar te springen!

Maar wat gaan we nu toch allemaal doen in dat nieuwe KSA- jaar?? Wel, eerst en vooral gaan we met alle sloebertjes en springertjes op mini-kamp! Wat? Mini-kamp? Ja ja!!! We gaan met de allerkleinsten op weekend en daar gaan wij allerlei leuke spelletjes spelen. We gaan smullen van de lekkere spaghetti, die klaargemaakt zal worden door onze liefvallige koks én we houden een echte pyjamafuif!

Nadat we bekomen zijn van ons fantastisch mini-kamp, zijn we klaar om onze beentjes los te gooien op ons jaarlijks eetfestijn! Dan maken we per groep een dansje en tonen wij dit aan alle ouders, oma's en opa's, vrienden, ... op een echt podium!!!! Oh ja, en jullie mogen balletjes in tomatensaus eten! Lekker he?

Als kers op de taart, gaan wij van 1 tot 10 juli samen op groot kamp!!!! Waterspelletjes, slapen in stapelbedden, genieten van het lekkere eten van de koks en kampvuur op de laatste avond, vormen de perfecte ingrediënten voor tien dagen dolle pret!

Maar dat grote kamp – waar wij nu al heel hard naar uitkijken – is best nog veraf én nog heel wat nachtjes slapen! Zullen we eerst nog even genieten van onze Kerstvakantie en van de koude, gezellige feestdagen? DEAL!

## Koekjesverkoop

Hallo beste KSA'ertjes

Enkele weken geleden, op 20 oktober gingen de jimmers, simmers en de leidingsploeg, net als vorig jaar, terug koekjes en brownies gaan verkopen in Wakken en in een deeltje van Oeselgem. We doen elk jaar een koekjesverkoop zodat we jullie om de twee weken de zaterdag een supermegacoolefantastisch toffe namiddag kunnen geven. Wij vonden de koekjes en brownies alvast hééééééél lekker! We hopen allemaal dat jullie koekjes of brownies ook hebben gesmaakt! Na de verkoop konden de jimmers, simmers en leiding spaghetti komen eten in Spelewei als bedanking om te helpen met de verkoop. De spaghetti werd klaargemaakt door de oudleiding en koks van op kamp. De spaghetti was suuuuperlekker!!!



# Sinterklaasfeestje

Dag meisjes

Zoals elk jaar was het terug een geslaagd sinterklaasfeestje. De sint en zijn pieten kwamen langs om te kijken of onze kindjes eigenlijk wel braaf waren geweest. En jawel hoor iedereen was zeeeeer braaf geweest! 😊 Iedereen kreeg een zakje vol met lekkers. We hebben ook nog spelletjes gespeeld, de sloebers hebben mooie kleurplaten ingekleurd voor de sint en zijn pieten, de springers hebben het spel 'pietentraining' gespeeld en de rojo's hadden een knutselactiviteit. Jim en Sim hadden deze keer een avondactiviteit en hebben zich ook geamuseerd. We hebben ook heel veel nieuw speelgoed gekregen van de sint zoals een paar ballen, springtouwen, hoelahoepen, verf, tennisballen, een honkbalknuppel,... Tot volgend jaar sint & pieten! (hopelijk krijgen we terug van die mooie cadeautjes 😊)



## Servettenhouder kerstman

---



Wat heb je nodig:

- **WC-rol**
- **Rood papier**
- **Watten**
- **Lijm**
- **Schaar**
- **Servet**

Op de kersttafel is het leuk en mooi als de servetten netjes naast het bord liggen in een servettenhouder. Deze kun je mooi zelf maken in de vorm van bijvoorbeeld een kerstman.

Neem het wc-rolletje en kleef een rode strook papier als jasje aan de onderkant van de rol. Uit een ander stukje rood papier knip je een vorm van een kerstmuts en plakt die bovenop het rolletje. Daartussen teken je een gezichtje. Van make-up watjes knip je een baartje, wat haren en een pompon voor aan het einde van de muts. Deze plak je ook allemaal op de juiste plaats.

Neem een servet en rol deze op. Schuif hem in de servethouder en hij kan mooi naast het bord liggen.



## Wist-je-datjes

Wist je dat....

...We op onze verkoop meer dan 500 dozen koekjes en brownies hebben verkocht? Dankjewel iedereen voor de steun!

...Je Chanti ook wel Shaary mag noemen?

...Onze leiding er weer een fantastisch leidingsweekend heeft opzitten?

... Er op 5 januari een speciale activiteit gepland staat?

... Coca-cola oorspronkelijk groen was?

... De leidsters nu volop in de examens zitten?

... Wij met alle leiding samen oudejaarsavond vieren? Dat wordt gezellig!

...Leidster Jasmijn bijna terugkomt van Bordeaux?

...Een krokodil zijn tong niet kan uitsteken?

...Je ons op zaterdag 22/12 kunt vinden op de kerstmarkt in Oeselgem?

...We dit jaar op de kerstmarkt ook Kasteelbier Rouge verkopen? Jummie!

...Sinterklaas bij ons is langs geweest en voor iedereen snoepjes bij had?

...WE JULIE ALVAST EEN SPETTEREND 2019 WENSEN!!!!



## RECEPTJE: KERSTKOEKKRANSJES

*Met dit receptje is het niet zo moeilijk om je eigen kerstversiering te maken. Na het bakken en versieren van de koekjes kan je ze met een mooi lint in je kerstboom hangen. Je kan ze ook uitdelen aan je vriendinnetjes of stiekem zelf opeten 😊*

### INGREDIËNTEN

KOOKTIJD: 75 MINUTEN

VOOR: CA 10 STUKS

100 g bloem

75 g witte basterdsuiker

75 g koude boter

drupje citroensap

snufje zout

1 ei (gesplitst!)

decoratie (decoratiepennen, sprinkles, amandelschaafsel, gekleurde suiker – alles kan!)

mooie linten in kerstkleuren

### RECEPT

1 Maak een deeg van de bloem, suiker, boter, citroensap, zout en het eiwit. Kneed goed door. Leg de deegbal in plasticfolie een halfuurtje te rusten in de koelkast.

2 Verwarm de oven voor op 175 graden. Bestrooi het werkblad met bloem en bedek het bakblik met bakpapier.

3 Rol het deeg uit tot de gewenste dikte en steek kransjes uit. Dit kun je met allerlei leuke vormen doen, als je er maar een grote en een kleine variant van hebt. Heb je die niet? Je kunt ook twee formaten glazen gebruiken.


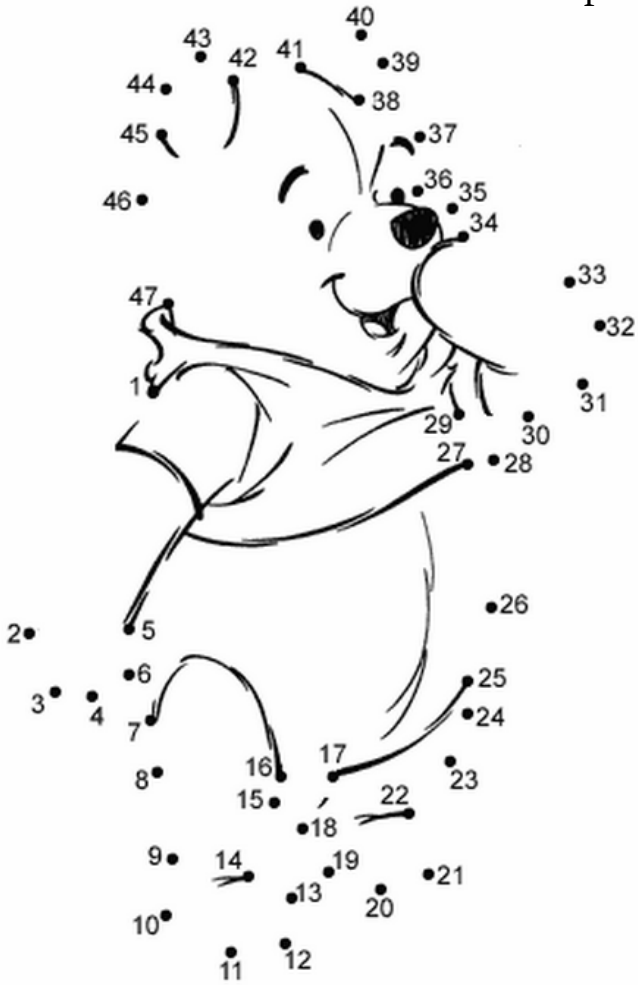
4 Bestrijk de koekjes met een kwastje met de losgeklopte eidooier, zodat de kransjes mooi goudgeel worden. Houd je ze liever zo wit mogelijk, in verband met het decoreren, laat dit dan achterwege.

5 Bak de kransjes in 15-20 minuten af in de oven. Laat ze daarna goed afkoelen.


6 Als de kransjes goed zijn afgekoeld, kun je ze eindelijk gaan versieren! De kransjes op de foto zijn versierd met decoratiestiften, maar met wat glazuur en andere feestelijke decoratie maak je er weer een geheel eigen creatie van! Als de decoratie ook goed is gedroogd, haal je een mooi lintje door de kransen en hang je ze in de boom. Bewaar ze in een luchtdichte doos als je niet van plan bent ze dezelfde dag op te eten.



# Spelletjes



## Doolhof



Rudolph het rendier van de Kerstman is zoek.  
Help jij de Kerstman met zoeken?

KINDERKLEURPLATEN.NL ©



# Blog

Hey KSA lady's

Ik ben Femke. Dit is mijn eerste jaar dat ik leiding geef in de KSA. Ik geef leiding aan de Rojo's samen met Xena, Freya en Mirthe. Ik vind leiding geven super mega tof want ik heb mega leuke medeleiding, we doen allemaal toffe dingen en jullie zijn ook fantastische leden.

Voor de mensen die mij niet kennen ga ik mezelf even kort voorstellen. Ik heb 1 jongere broer, 1 oudere zus, 1 kat Noekie (Noekie is 7 jaar oud en vindt het leuk om mij af en toe eens aan te vallen, maar het is een lieve kat), veel vogels, veel vissen, 1 schildpad en 1 dikke hamster die Patrick heet (Patrick zit graag in een bol waar hij vrij in kan lopen en hij speelt graag verstoppertje in zijn kooi).

Ik zit in het vijfde middelbaar in een school in Tielt, en ik ben 16 jaar. Op school zit ik nu in de examens. Maar als jullie dit boekje krijgen, dan zijn de examens al gedaan. Dus ik hoop nu dat mijn examens goed gegaan zijn.

Mijn hobby's zijn: natuurlijk KSA (wat anders) en ik doe ook nog ballet (maar dit kan ik niet zo goed) en striptekenen. Ik kijk ook vaak naar films, maar ik weet niet als ik dat een hobby kan noemen. De films die ik het liefst zie zijn: Harry Potter ☺, The Hobbit, The Lord of The Rings en andere sciencefiction/ fantasie/ actiefilms.

Mijn grootste droom is om ooit te kunnen parachute springen. Dit is mijn grootste droom omdat ik heel graag zou kunnen vliegen, maar dat is onmogelijk en dus zou ik graag parachute springen want dat lijkt op vliegen.

Dit was het zo wat!

Vele groetjes van Femke ☺

## WEDSTRIJD!!!

Omdat het kerst is doen we een wedstrijd omtrent kerstmis natuuurlijk. 😊 Wie deze kersttekening het mooist kan inkleuren krijgt een verrassing!! Je mag je ingekleurde tekening afgeven aan leidster Marie op de volgende activiteit.

